



Dades de matrícula

curs 08/09

11 de novembre de 2008





Dades generals curs 07/08

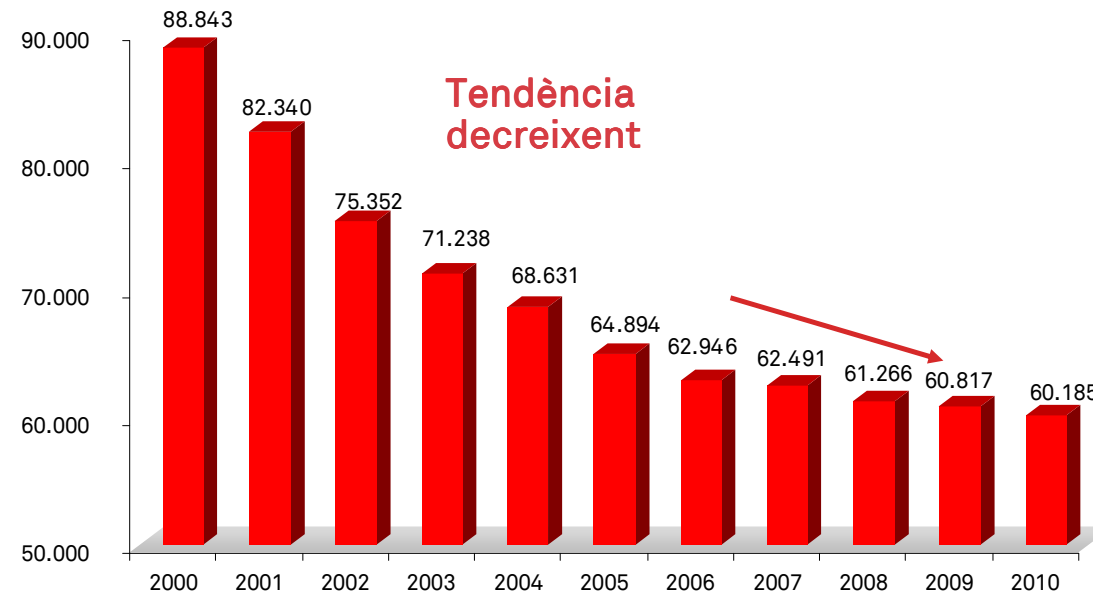
✓ Estudiants matriculats a:

- **Títols oficials:** 4.451
- **Aula L3:** 1.911 (78 cursos)
- **Universitat d'Estiu:** 722 (27 cursos)
- **Escola d'Idiomes:** 353
- **Centres vinculats:** 732 (13 títols propis)
- **Centres col·laboradors:** 1.046 (32 cursos formació continuada)

El curs 07/08 la Universitat de Vic va acollir **9.215 estudiants**

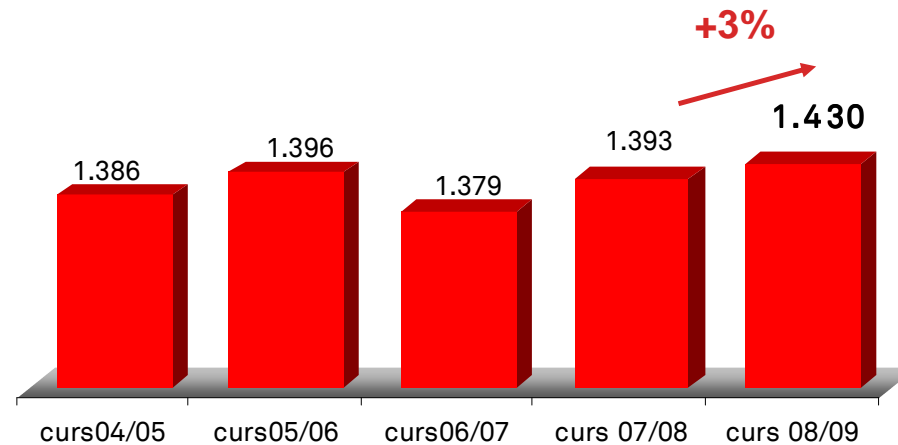


Situació demogràfica



Font: INE. Projecció de la població de 18 anys a Catalunya a partir del cens 2001

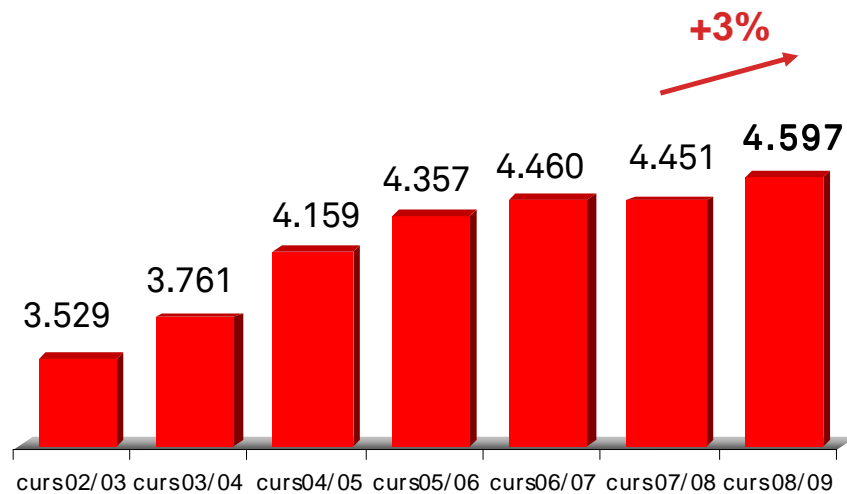
Evolució matriculats de nou accés



✓ Increment del **3%** dels **estudiants matriculats de nou accés** respecte al curs 07/08.

✓ El **75%** dels estudiants assignats per **preinscripció** ho fan en **1a opció**.

Evolució del total de matriculats



El **total d'estudiants** matriculats augmenta en un **3%**

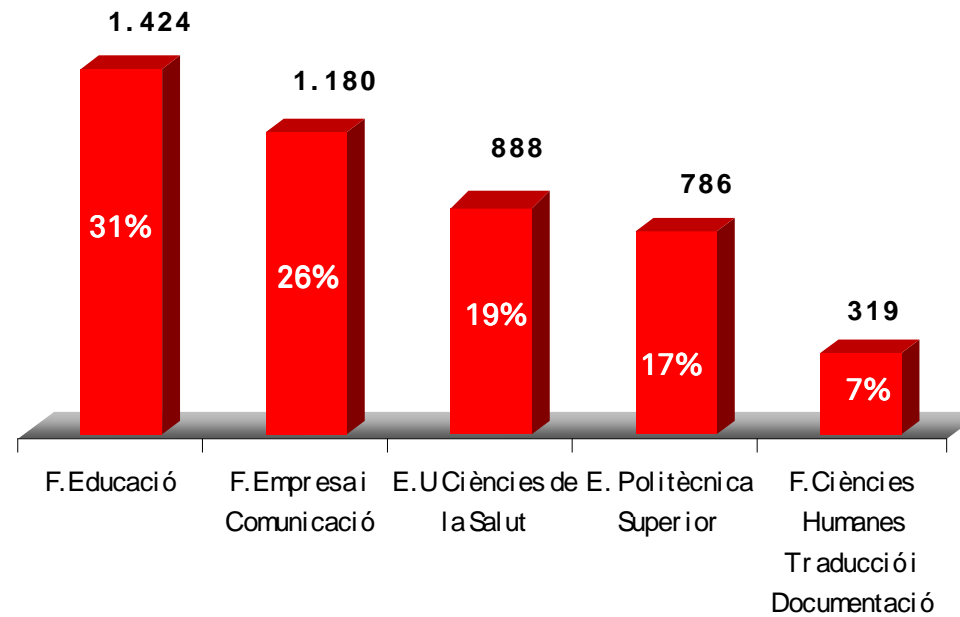
Consideracions

- ✓ La població de 18 anys continua estant en context de davallada (públic potencial per accedir a la universitat).
- ✓ Increment tant en el nombre d'estudiants totals com de nou accés.
- ✓ 37 estudiants més matriculats de nou accés
- ✓ 3 de cada 4 estudiants de nou accés escullen la UVic en 1a opció (aquesta dada es consolida any rere any)
- ✓ 9 titulacions amb nota de tall (més sol·licitants que places). Les notes de tall són més altes que el curs passat i hi ha hagut llistes d'espera. A tall d'exemple, 300 persones a Educació Infantil i més de 200 a Educació Primària.

MATRÍCULES PER CENTRES

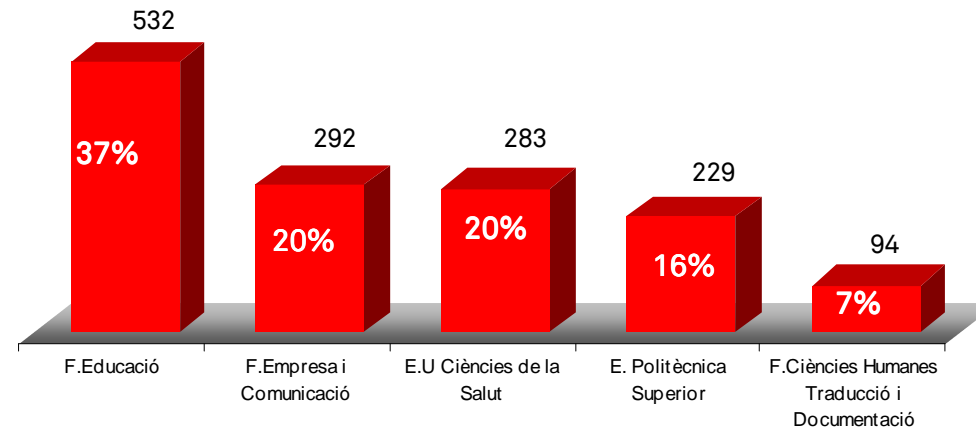


Matriculats totals per centres



La F. d'Educació ha incrementat un punt el seu pes sobre el total de la UVic

Matriculats de nou accés per centres



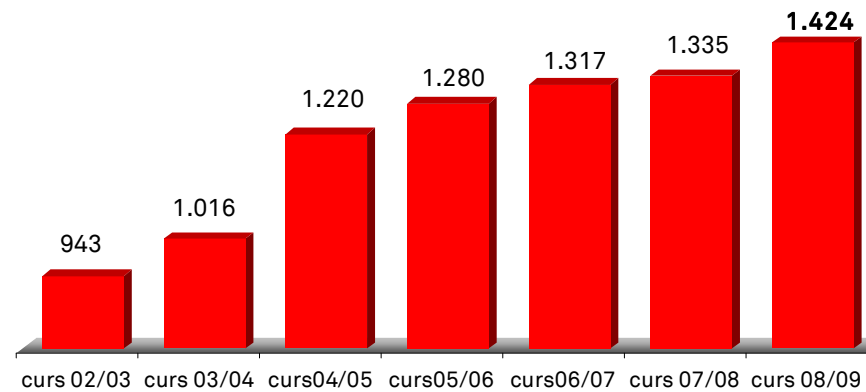
✓ **146 han accedit** a títols homologats de **2n cicle**, fet que representa un **increment del 10%**.

✓ Els estudiants **estrangers** representen el **3,5%** (50 estudiants), que suposa un increment del 9% respecte al curs passat.



Evolució total matriculats Facultat d'Educació

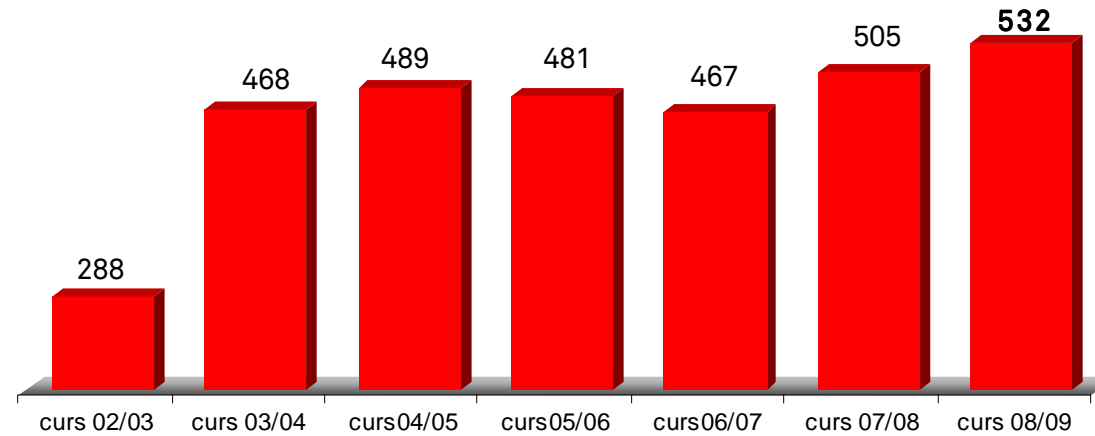
Total matriculats



La Facultat d'Educació **ha crescut un 7%** respecte al curs 07/08.



Evolució matriculats de nou accés Facultat d'Educació

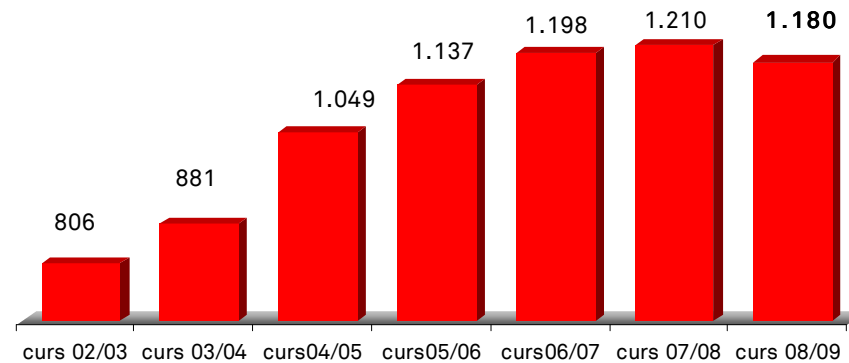


Increment d'un 5% **dels matriculats** de nou accés respecte al curs 07/08.

Consideracions

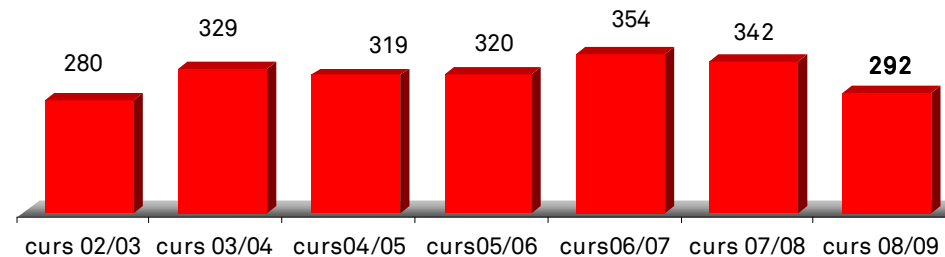
- ✓ La **demanda** de les titulacions de la Facultat d'Educació **ha crescut un 2% a Catalunya**, igual que a la UVic.
- ✓ El **39%** dels estudiants de nou accés prové de les **PAU**, un **20%** de **CFGS**, i un **17%** per **canvi de titulació**.
- ✓ La titulació **més demanada** és **Educació Infantil** seguida d'**Educació Física i Primària**. Destaca el 78% de les primeres opcions a la titulació d'Educació Infantil (5 punts per sobre el curs passat).
- ✓ La **demanda a Catalunya de Llengua estrangera ha disminuït un 14%**, mentre que la **matrícula de Llengua estrangera a la UVic ha augmentat un 35%**.

Evolució total matriculats Facultat d'Empresa i Comunicació



La demanda de les titulacions de Comunicació a Catalunya ha **disminuït un 4%**.

Evolució matriculats de nou accés Facultat d'Empresa i Comunicació

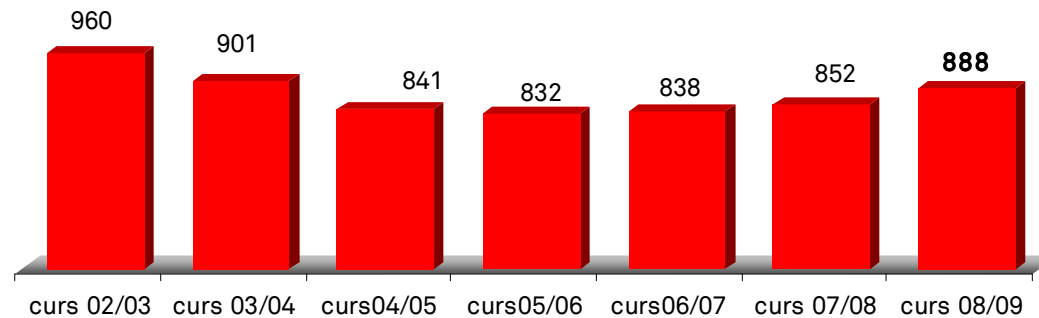


El **87% dels matriculats** de nou accés ho han fet en **1a opció**.
Tot i la davallada es destaca el **3% d'increment** de matrícula de
les **titulacions d'empresa**.

Consideracions

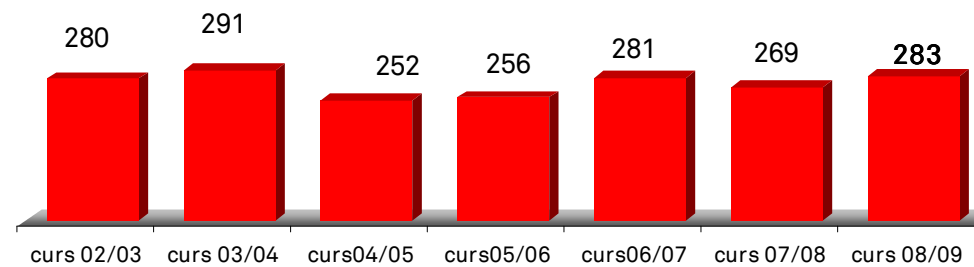
- ✓ La **demanda** de les titulacions de la Facultat d'Empresa i Comunicació en conjunt **ha disminuït un 4% a Catalunya**.
- ✓ La demanda a Catalunya de les titulacions d'empresa ha incrementat un 5% igual que a la UVic.
- ✓ El **87%** dels estudiants de nou accés **ho fa en 1a opció. Cal destacar que les titulacions d'empresa tenen un 89% de mitjana de 1a opció.**
- ✓ **Vies d'accés:** 57% provenen de les PAU, 7% de CFGS.
- ✓ La titulació amb més demanda és **Periodisme** seguida de **Publicitat i Relacions Públiques** i **ADE**.
- ✓ A **Periodisme** hi ha **nota de tall** (més demanda que oferta).

Evolució total matriculats E.U. Ciències de la Salut



L'Escola Universitària de Ciències de la Salut **augmenta en 36 estudiants** respecte al curs 07/08, que suposa un **increment d'un 4%**.

Evolució matriculats de nou accés E.U. de Ciències de la Salut



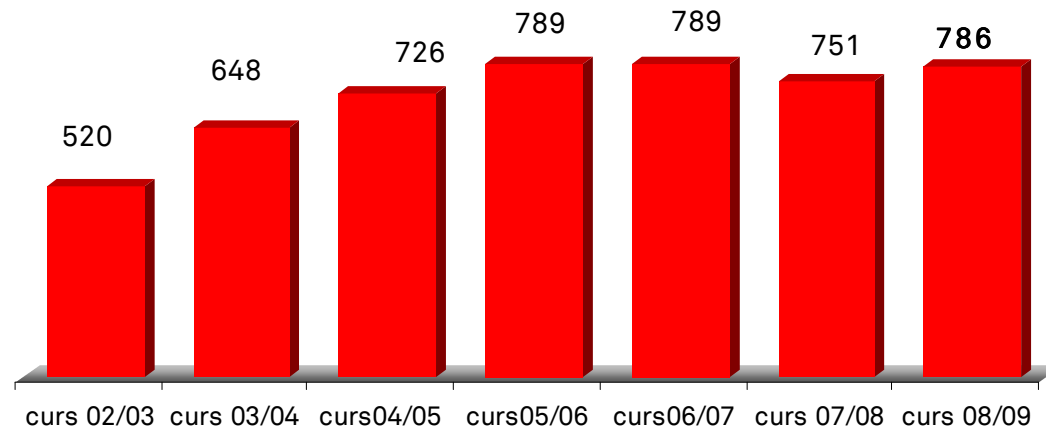
Els matriculats de nou accés **han incrementat un 5%** i el **70%** ho han fet en **1a opció**.

Consideracions

- ✓ La **demanda a Catalunya** d'Infermeria **ha augmentat un 25%** mentre que a la UVic ho ha fet un **120%**.
- ✓ La **demanda a Catalunya de Fisioteràpia** ha baixat un 8% mentre que a la UVic s'ha mantingut.
- ✓ La titulació amb **més matrícula** ha estat **Infermeria seguida de Fisioteràpia**.
- ✓ El **92%** dels matriculats de **Fisioteràpia** ho han fet en **1a opció** i el **93%** de **Teràpia Ocupacional**.
- ✓ **Nota de tall a Infermeria** (a CFGS més demanda que oferta).
- ✓ **Vies d'accés**: 44% de les PAU, 28% CFGS, 13% procedents d'altres estudis universitaris no acabats.



Evolució total matriculats Escola Politècnica Superior

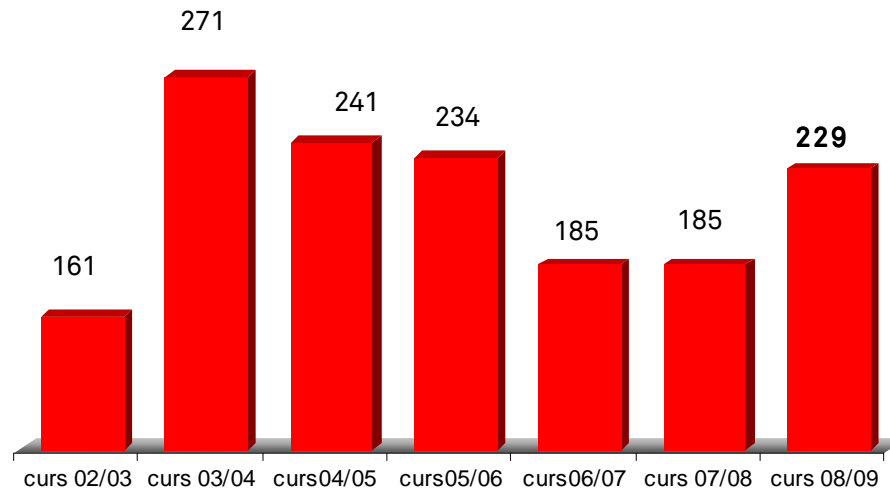


Tot i que la demanda de les titulacions de l'Escola Politècnica a Catalunya disminueix un 8% a la UVic incrementa un 5%





Evolució matriculats de nou accés Escola Politècnica Superior

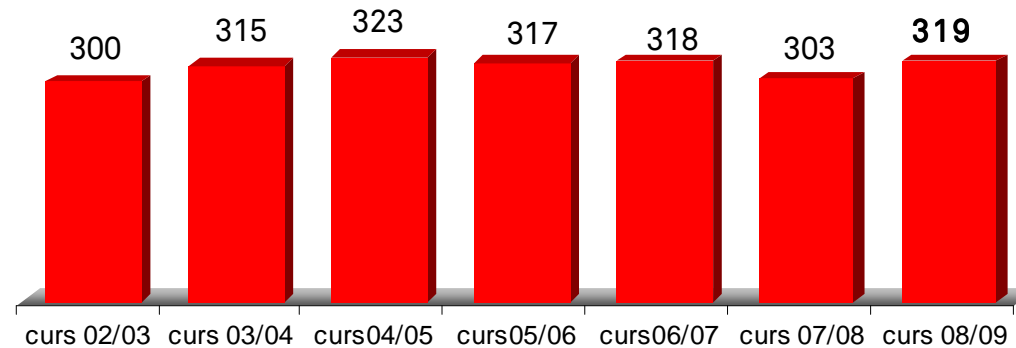


Els matriculats de nou accés **han incrementat en 44 alumnes**. El **42% del total** són estudiants **matriculats directament a 2n cicle**. El **79% dels matriculats** ho fan en **1a opció**.

Consideracions

- ✓ Destaca la **davallada d'un 8% de la demanda a Catalunya** de totes les titulacions de l'Escola Politècnica Superior.
- ✓ La titulació amb **més demanda** continua sent **Biotecnologia**. Aquest curs la matrícula ha augmentat un 24%, mentre que la demanda a Catalunya ho ha fet en un 2%.
- ✓ **Organització Industrial** (2n cicle) ha incrementat un 100% la matrícula.
- ✓ **Vies d'accés**: 36% PAU, 7% CFGS, 42% 2n cicle, 7% d'altres titulacions iniciades.

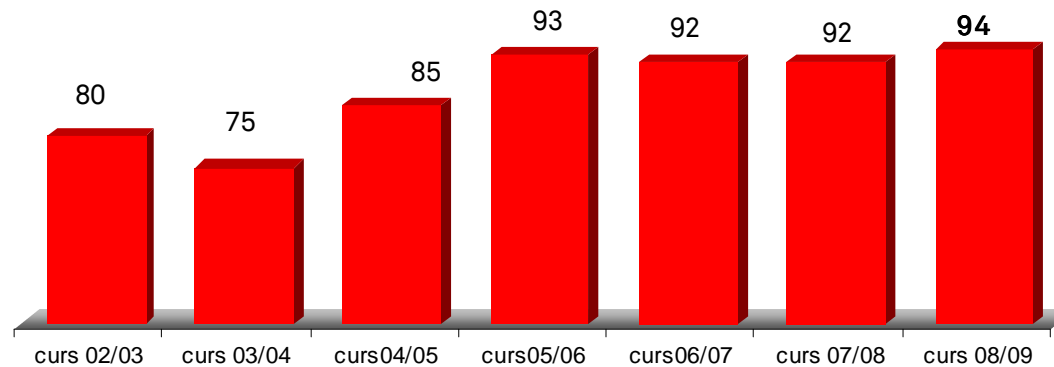
Evolució total matriculats F. Ciències Hum. Trad. i Documentació



La **demanda a Catalunya** de la titulació de Traducció i Interpretació baixa un 35% i la de Biblioteconomia un 18%. La **UVic incrementa un 5%**.



Evolució matriculats de nou accés F. Ciències Hum. Trad. i Documentació



El **93% dels matriculats** de nou accés ho han fet en **1a opció**.

El **23% són estudiants matriculats directament a 2n cicle**





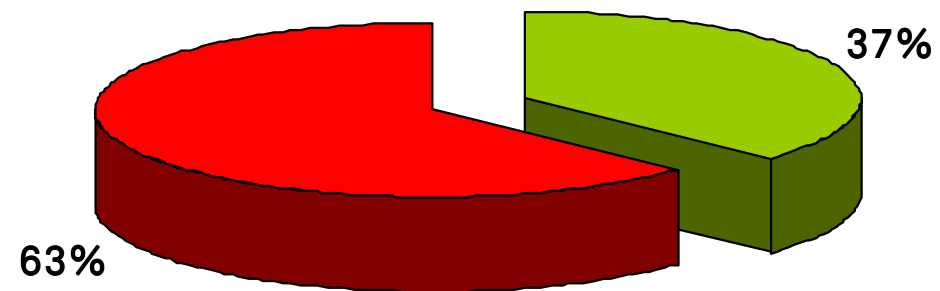
Consideracions

- ✓ La demanda total dels estudis de la FCHTD a Catalunya **baixa un 31%**.
- ✓ Un **19% d'alumnes** de nou accés són **procedents de programes internacionals** (5 punts més que el curs passat).
- ✓ **Vies d'accés**: 23% PAU, 3% CFGS, 23% 2n cicle.



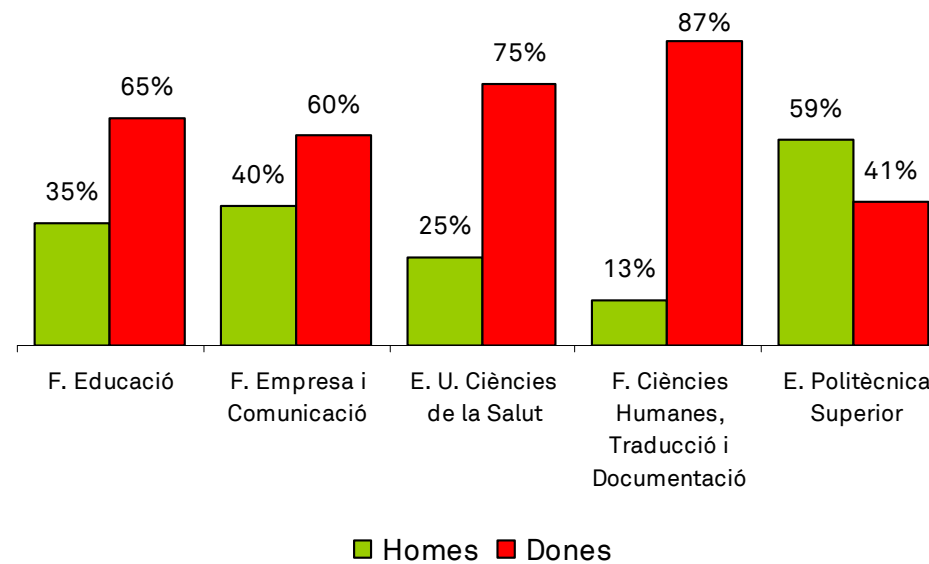
PERFIL ESTUDIANTS UVic

Gènere del total d'estudiants de la UVic

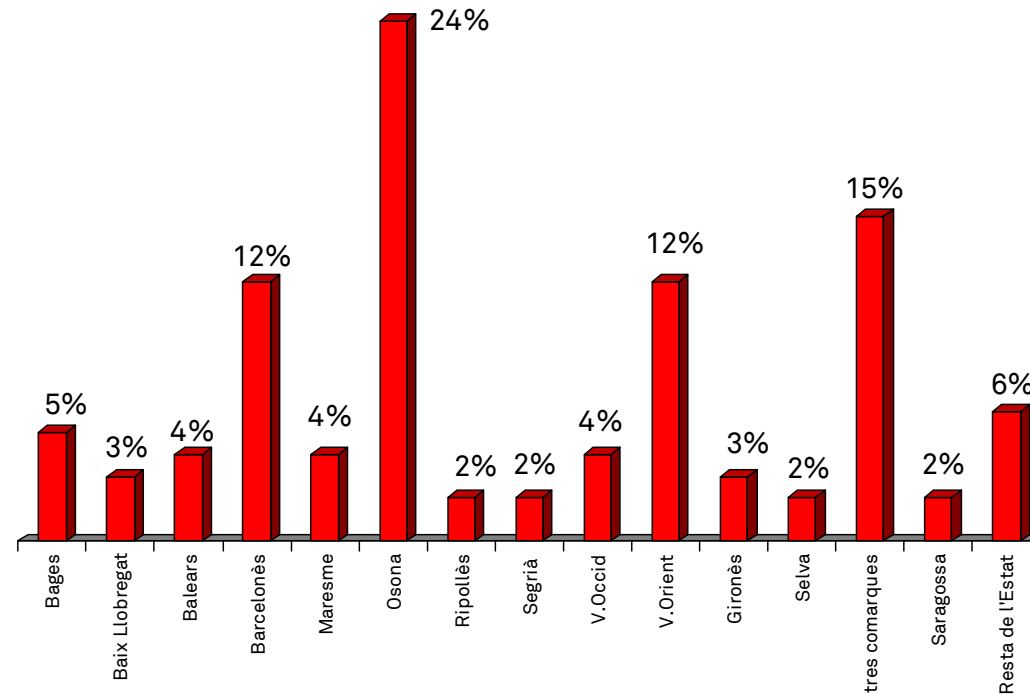


■ Homes ■ Dones

Gènere dels estudiants per centres

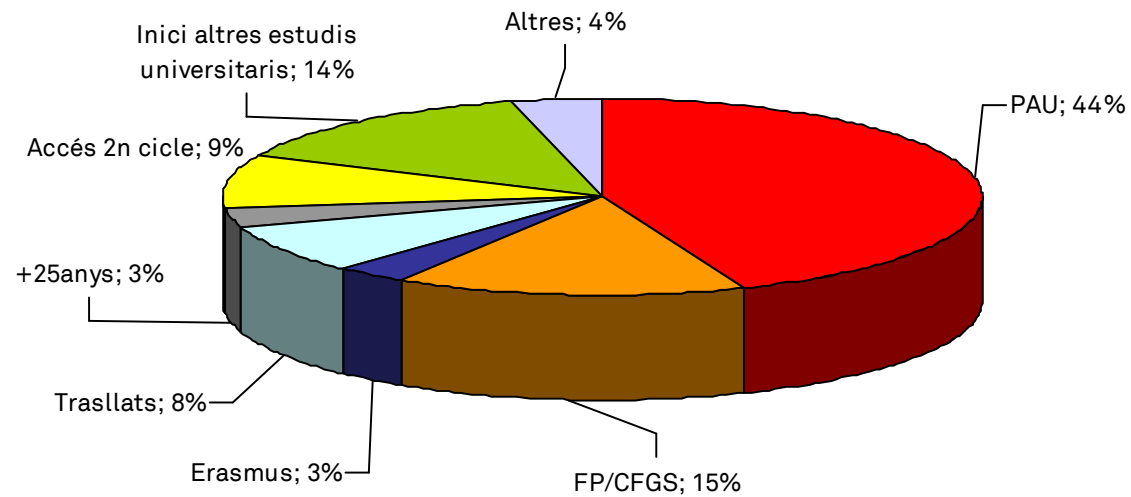


Procedència dels estudiants

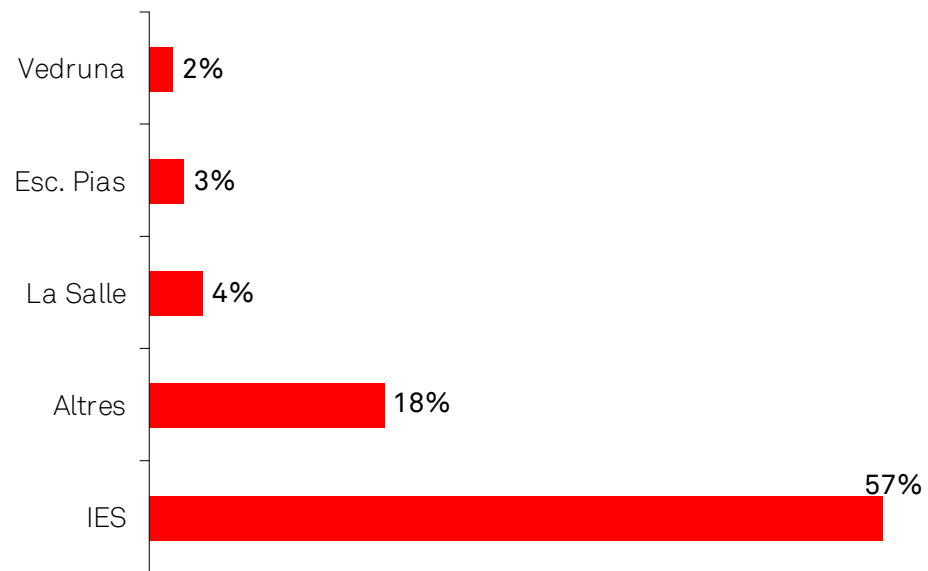


Destacar de la resta de l'Estat els 118 estudiants que provenen d'Aragó i 62 del País Basc (increment de l'11%).

Procedència per vies d'accés

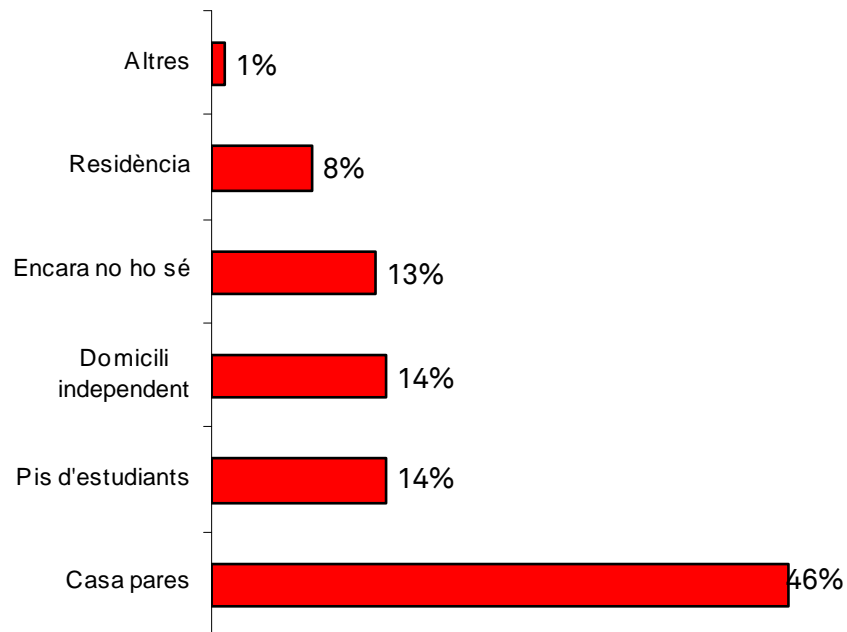


Procedència per tipus de centres de secundària



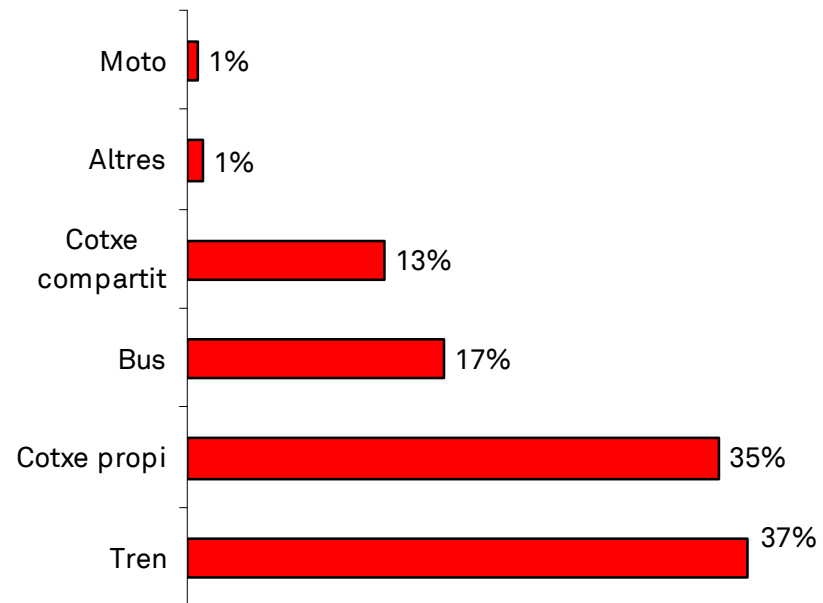
Font: Dades segons enquesta realitzada en període de matrícula del curs 08/09 als estudiants de nou accés per via preinscripció

Residència durant el curs



Font: Dades segons enquesta realitzada en període de matrícula del curs 08/09

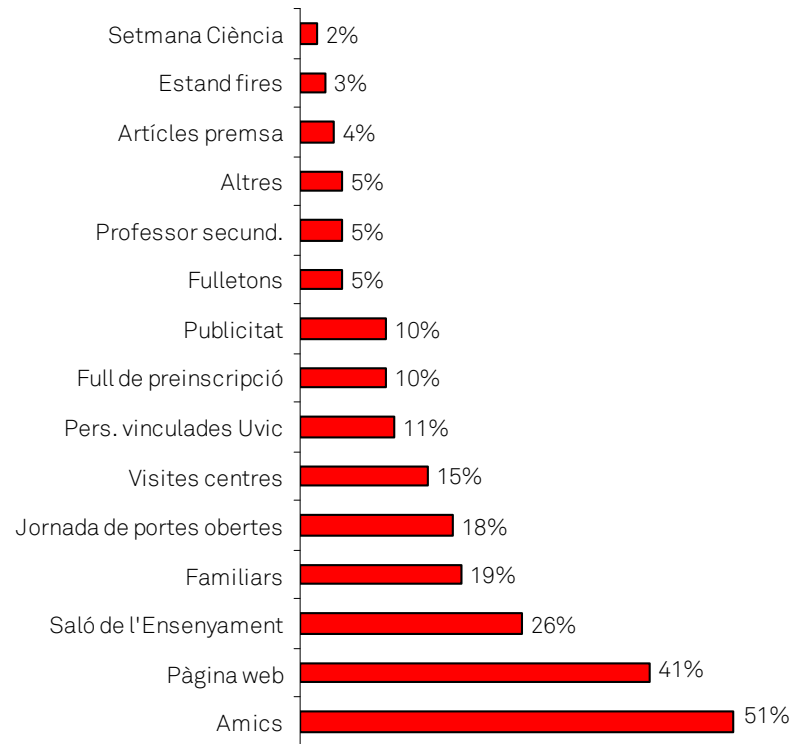
Mitjans de transport



Font: Dades segons enquesta realitzada en període de matrícula del curs 08/09



Fonts de coneixement de la UVic



Font: Dades segons enquesta realitzada en període de matrícula del curs 08/09

Consideracions

- ✓ Es manté el **predomini femení (63%)** entre els estudiants de la UVic. Com cada any l'única facultat on hi més nois que noies és l'EPS, tot i que a Biotecnologia i a Ciències Ambientals passa el contrari.
- ✓ **Osona** continua aportant una **quarta part dels estudiants de la UVic**, seguida del **Barcelonès (12%)** i el **Vallès Oriental (12%)**. Destaca que 200 estudiants procedeixen de les **Illes Balears** (increment d'un 3%)
- ✓ Gairebé **la meitat dels estudiants** de nou accés ho fan **a través de les PAU (44%)** seguits dels que ho fan des de **Cicles Formatius de Grau Superior (15%)**.
- ✓ Els estudiants de la UVic de nou accés **provenen**, en més d'un **50%, de centres públics**.

Consideracions

- ✓ Gairebé la **meitat dels estudiants resideixen**, si més no a principi de curs, **a casa dels pares**. Un **22%** decideixen quedar-se a viure a Vic, ja sigui en un pis d'estudiants o en una de les residències d'estudiants.
- ✓ El **54%** dels estudiants **que es desplacen ho fan en transport públic (5 punts més que el curs passat)**. En canvi destaca l'increment de l'ús del cotxe compartit amb 5 punts per sobre el curs 07/08.
- ✓ La recomanació per part d'amics, alumnes, exalumnes, professors i familiars és la principal via de coneixement, juntament amb la pàgina web que augmenta any rere any.

Mapa de titulacions de graus curs 09/10

CENTRE	TITULACIÓ GRAU	CURS	CURS	CURS
		2008/09	2009/10	2010/11
FE	Ciències de l'activitat física i de l'esport			
	Mestre Educació Primària			
	Mestre Educació Infantil			
	Educació Social			
	Psicologia			
EUCS	Infermeria			
	Fisioteràpia			
	Teràpia Ocupacional			
	Odontologia			
	Nutrició Humana i Dietètica			
EPS	Tecnologia Alimentària			
	Biotecnologia			
	Ciències Ambientals			
	Biologia			
	Enginyeria Mecatrònica			
	Enginyeria en Tecnologies de la Inform.i la Comunicació			
	Organització Industrial			
	Enginyeria Electrònica			
FEC	Administració i Direcció d'Empreses			
	Comptabilitat i Finances			
	Periodisme			
	Comunicació Audiovisual			
	Publicitat i Relacions Públiques			
	Gestió de la Informació			
FCHTD	Traducció i Interpretació			
	Traducció i Estudis Europeus			



Dades de matrícula

<http://www.uvic.cat/premsa/ca/inici.html>

curs 08/09

11 de novembre de 2008

